

Faena (miles de cabezas)

62.344

Oct 2023

616.722

Ene-Oct 2023

▼ -0,8 %

Var. interanual
Ene-Oct 2023 vs 2022

Producción (miles de tn)

199

Oct 2023

1.905

Ene-Oct 2023

▼ -0,8 %

Var. interanual
Ene-Oct 2023 vs 2022

Consumo Per Cápita – Promedio Móvil (kg/hab/año)

46,13

Oct 2023

▲ 0,5 %

Var. interanual
Ene-Oct 2023 vs 2022

Exportaciones (miles de tn)

13,48

Oct 2023

128,50

Ene-Oct 2023

▼ -31,7 %

Var. interanual
Ene-Oct 2023 vs 2022

Exportaciones (miles U\$ FOB)

15.208

Oct 2023

147.262

Ene-Oct 2023

▼ -53,2 %

Var. interanual
Ene-Oct 2023 vs 2022

Importaciones (miles de tn)

0,36

Oct 2023

4,75

Ene-Oct 2023

▼ -59,5 %

Var. interanual
Ene-Oct 2023 vs 2022

Importaciones (miles U\$ CIF)

1.097

Oct 2023

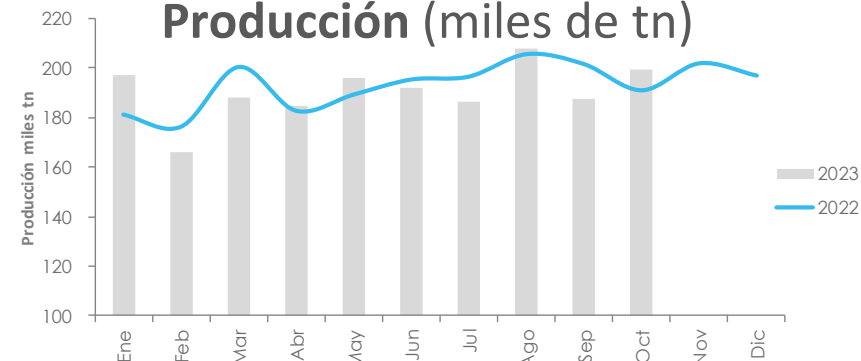
13.327

Ene-Oct 2023

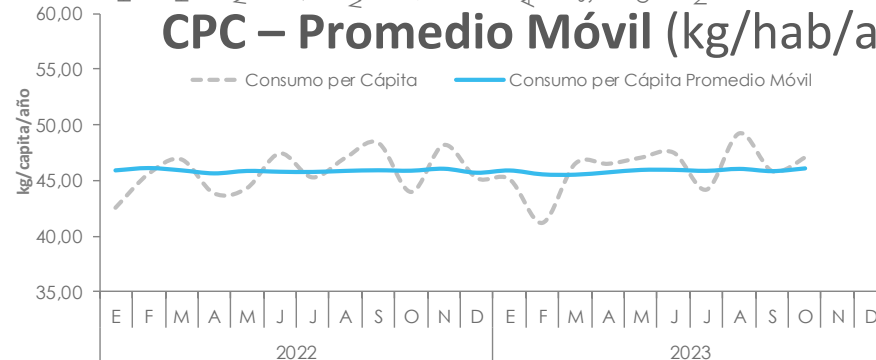
▼ -46,4 %

Var. interanual
Ene-Oct 2023 vs 2022

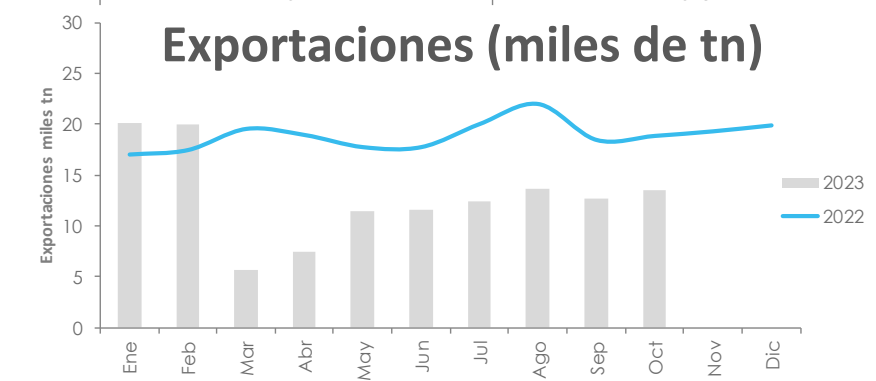
Producción (miles de tn)



CPC – Promedio Móvil (kg/hab/año)



Exportaciones (miles de tn)



[METODOLOGIA DE CALCULO](#)

Fuente: elaborado en base a datos de SENASA, INDEC y MAGYP
Datos preliminares